



SINDICATO DOS  
JORNALISTAS  
PROFISSIONAIS NO  
ESTADO DO CEARÁ

Balanço Financeiro  
e Contábil  
2023

---

# Receitas 2023

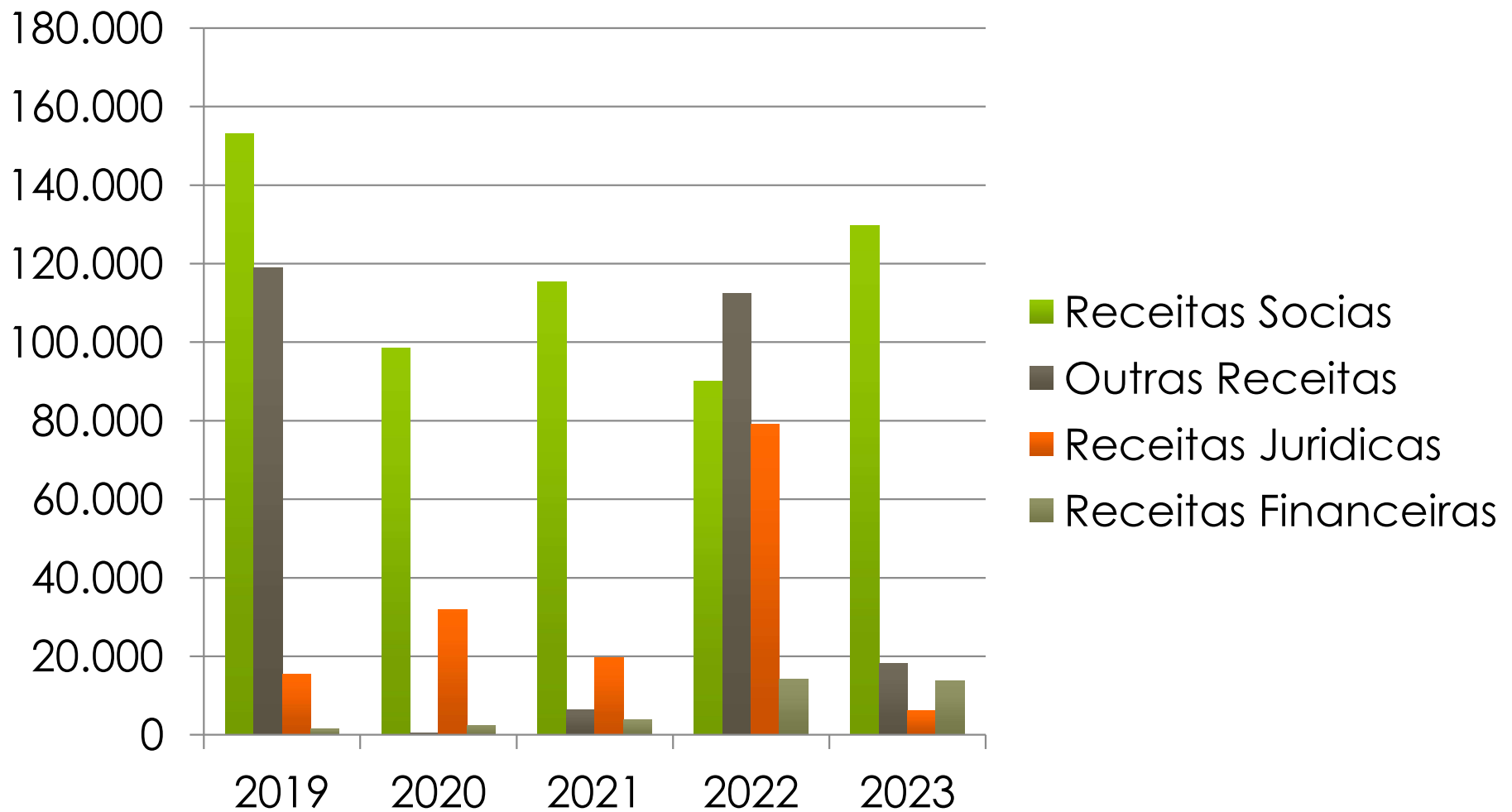
DESCRIÇÃO	VALOR	(%)
Receitas Sociais	129.666,37	77,45%
Outras Receitas Sociais	18.082,44	10,80%
Receitas Jurídicas	6.051,94	3,61%
Receitas Financeiras	13.622,51	8,14%
<b>TOTAL</b>	<b>167.423,26</b>	<b>100%</b>

# Receitas

## 2019 – 2023

Descrição	2019	2020	2021	2022	2023
<b>Receitas Sociais</b>	153.154,05	98.542,85	115.435,73	90.067,30	129.666,37
<b>Outras Receitas Sociais</b>	118.881,91	513,46	6.437,69	112.382,29	18.082,44
<b>Receitas Jurídicas</b>	15.317,43	31.898,33	19.650,26	79.041,82	6.051,94
<b>Receitas Financeiras</b>	1.499,98	2.378,52	3.905,66	14.122,29	13.622,51
<b>Total</b>	<b>288.853,37</b>	<b>133.333,16</b>	<b>145.429,34</b>	<b>295.613,70</b>	<b>167.423,26</b>

# Receitas 2019 - 2023



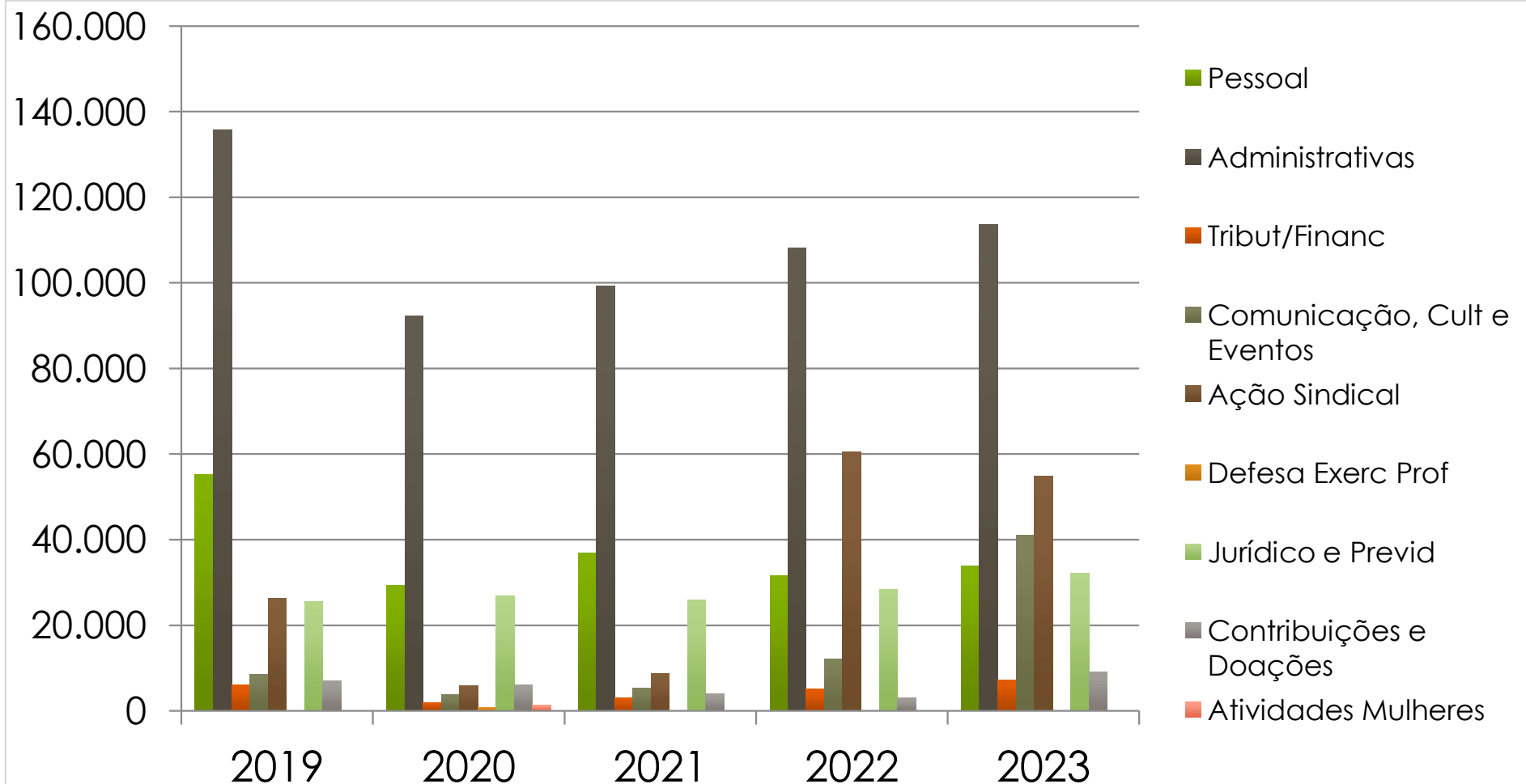
# Despesas 2023

DESCRIÇÃO	VALOR (R\$)	(%)
Pessoal	33.801,94	11,59%
Administrativas	113.577,58	38,93%
Financeiras	7.267,22	2,49%
Comunicação, Cult e Eventos	41.011,27	14,06%
Ação Sindical	54.769,93	18,77%
Jurídico e Previd	32.195,11	11,03%
Contrib e Doações	9.142,05	3,13%
<b>TOTAL</b>	<b>291.765,10</b>	<b>100%</b>

# Despesas 2019 - 2023

Descrição	2019	2020	2021	2022	2023
<b>Pessoal</b>	55.143,64	29.287,95	36.772,58	31.572,65	33.801,94
<b>Administrativas</b>	135.716,50	92.194,51	99.197,16	108.148,19	113.577,58
<b>Tribut/Financ</b>	5.952,36	1.908,82	3101,84	5.054,41	7.267,22
<b>Comunic, Cult e Eventos</b>	8.609,89	3.850,00	5.379,96	12.094,96	41.011,27
<b>Ação Sindical</b>	26.277,94	5.882,62	8.643,75	60.472,14	54.769,93
<b>Seg Def Prof</b>	0,00	690,00	0,00	0,00	0,00
<b>Jurídico e Prev</b>	25.471,28	26.886,03	25.838,38	28.337,44	32.195,11
<b>Cont e Doações</b>	6.921,41	6.096,98	3.923,51	2.968,90	9.142,05
<b>Ativ Mulheres</b>	0,00	1.316,06	0,00	0,00	0,00
<b>Total</b>	<b>264.093,02</b>	<b>168.112,97</b>	<b>182.857,18</b>	<b>248.648,69</b>	<b>291.765,10</b>

# Despesas 2019 - 2023

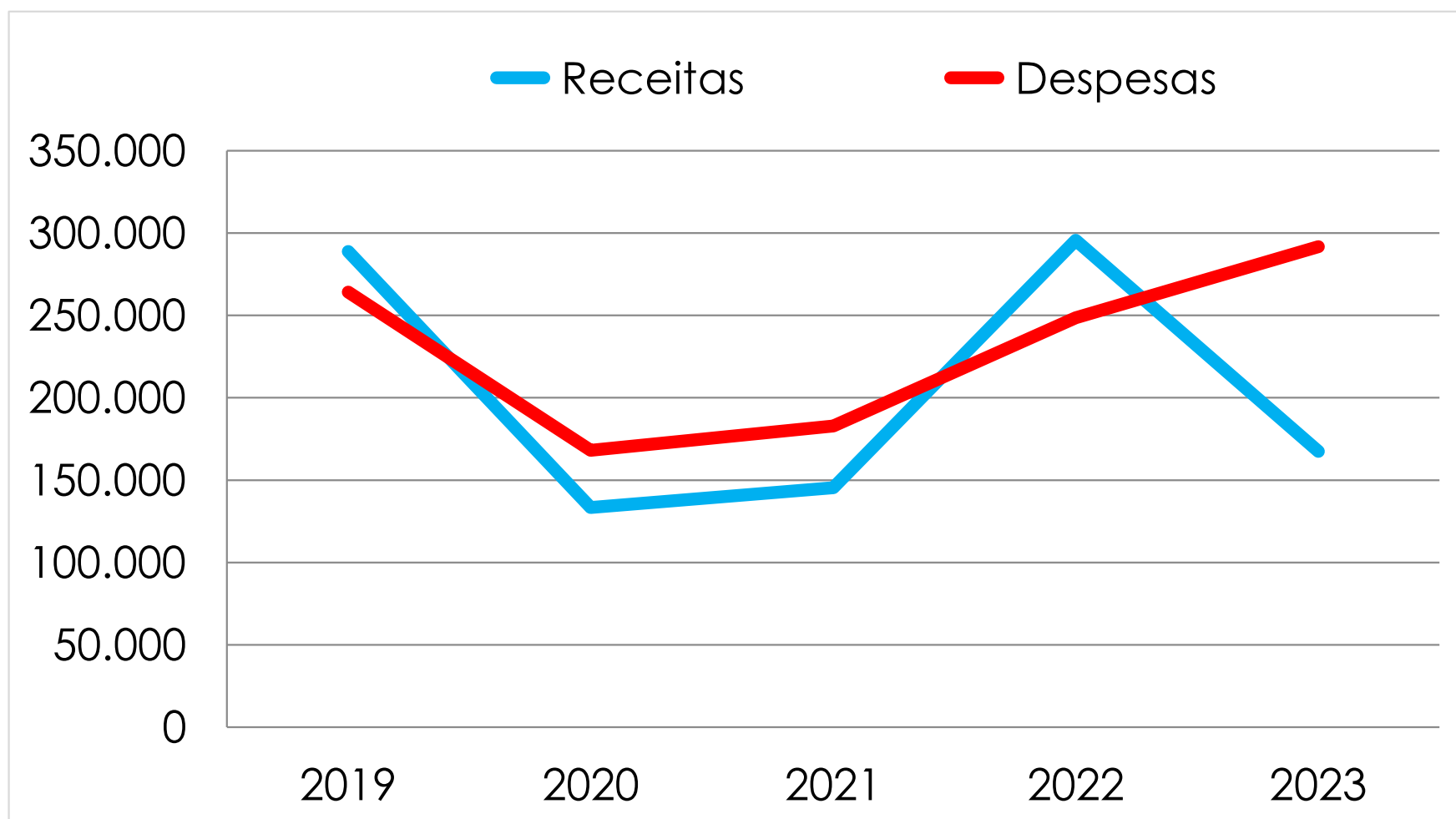


# Receitas e Despesas 2019 - 2023

Descrição	2019	2020	2021	2022	2023
<b>Receitas</b>	288.853,37	133.333,16	145.429,34	295.613,70	167.423,26
<b>Despesas</b>	264.093,02	168.112,97	182.857,18	248.648,69	291.765,10
<b>Resultado</b>	24.760,35	(34.779,81)	(37.427,84)	46.965,01	(124.341,84)



# Despesas e Receitas 2019 - 2023



# Ativo

DESCRIÇÃO	2023	(%)	2022
Disponibilidades	88.361,30		165.664,57
Créditos e Desp Antec	1.410,01		1.561,55
<b>TOTAL ATIVO CIRCULANTE</b>	<b>89.771,31</b>	<b>-46,32%</b>	<b>167.226,12</b>
Imobilizado	600.272,83		645.464,86
<b>TOTAL ATIVO NÃO CIRC</b>	<b>600.272,83</b>	<b>-7,00%</b>	<b>645.464,86</b>
<b>TOTAL ATIVO</b>	<b>690.044,14</b>	<b>-15,09%</b>	<b>812.690,98</b>

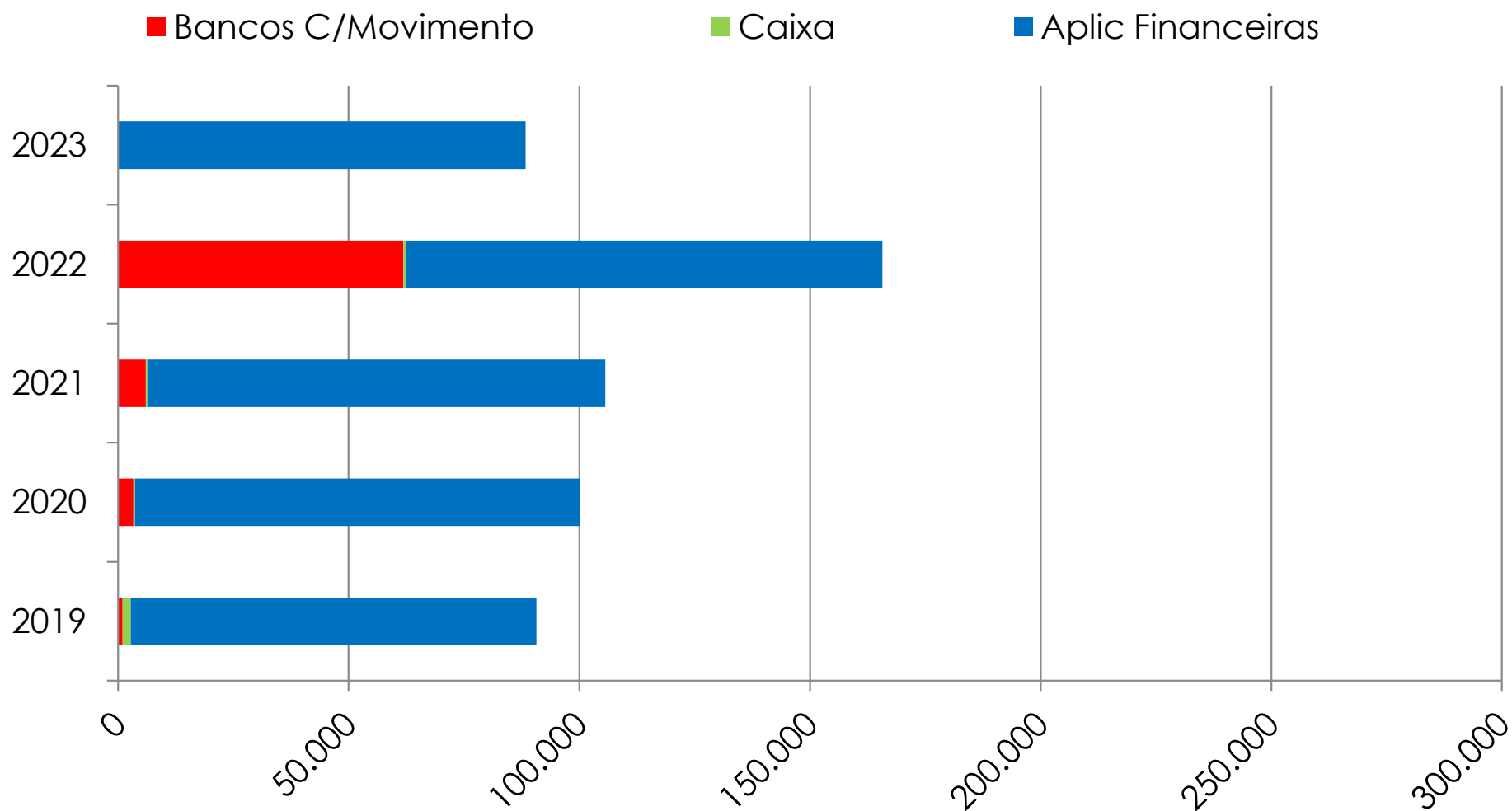
# Passivo

DESCRIÇÃO	2023	(%)	2022
Fornecedores	4.394,62		3.994,38
Obrigações Sociais	4.022,70		2.010,09
Outras Obrigações	3.025,39		2.366,26
<b>TOTAL PASSIVO CIRC</b>	<b>11.442,71</b>	<b>36,70%</b>	<b>8.370,73</b>
<b>PATRIMÔNIO SOCIAL</b>	<b>678.601,43</b>	<b>-15,63%</b>	<b>804.320,25</b>
<b>TOTAL DO PASSIVO</b>	<b>690.044,14</b>	<b>-15,09%</b>	<b>812.690,98</b>

# Disponibilidades 2019 -2023

Descrição	2019	2020	2021	2022	2023
<b>Caixa</b>	371,16	364,79	363,12	514,17	0,00
<b>Bancos Conta Movimento</b>	1.009,45	3.342,40	6.021,68	61.859,93	1,00
<b>Aplicações Financeiras</b>	87.926,08	96.477,72	99.238,63	103.290,47	88.360,30
<b>TOTAL</b>	<b>89.306,69</b>	<b>100.184,91</b>	<b>105.623,43</b>	<b>165.664,57</b>	<b>88.361,30</b>

# Disponibilidades 2019 – 2023



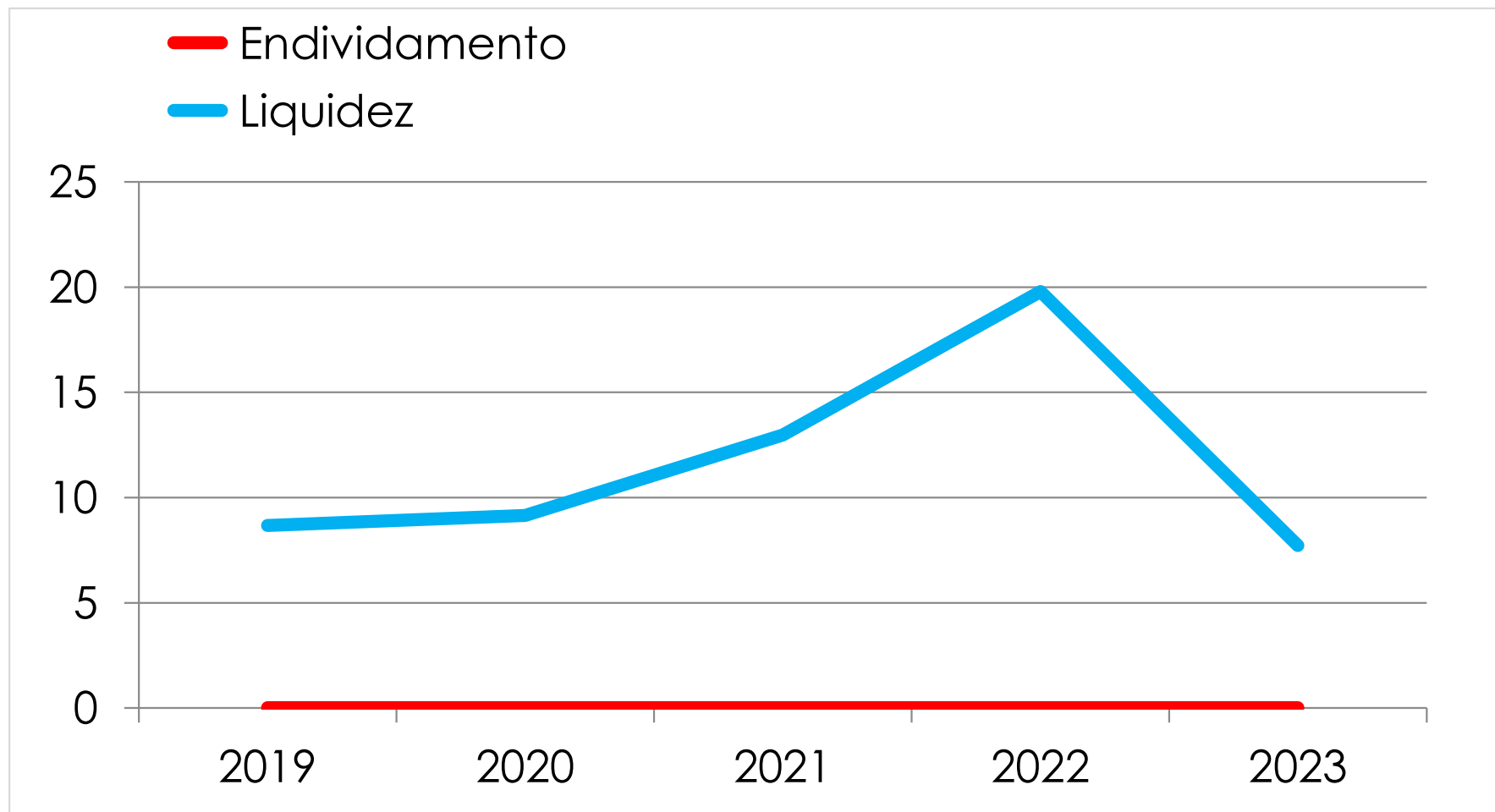
# Índices

## 2019 – 2023

Descrição	2019	2020	2021	2022	2023
Liquidez Imediata	8,68	9,15	12,97	19,79	7,72
Endividamento	0,01	0,01	0,01	0,01	0,02

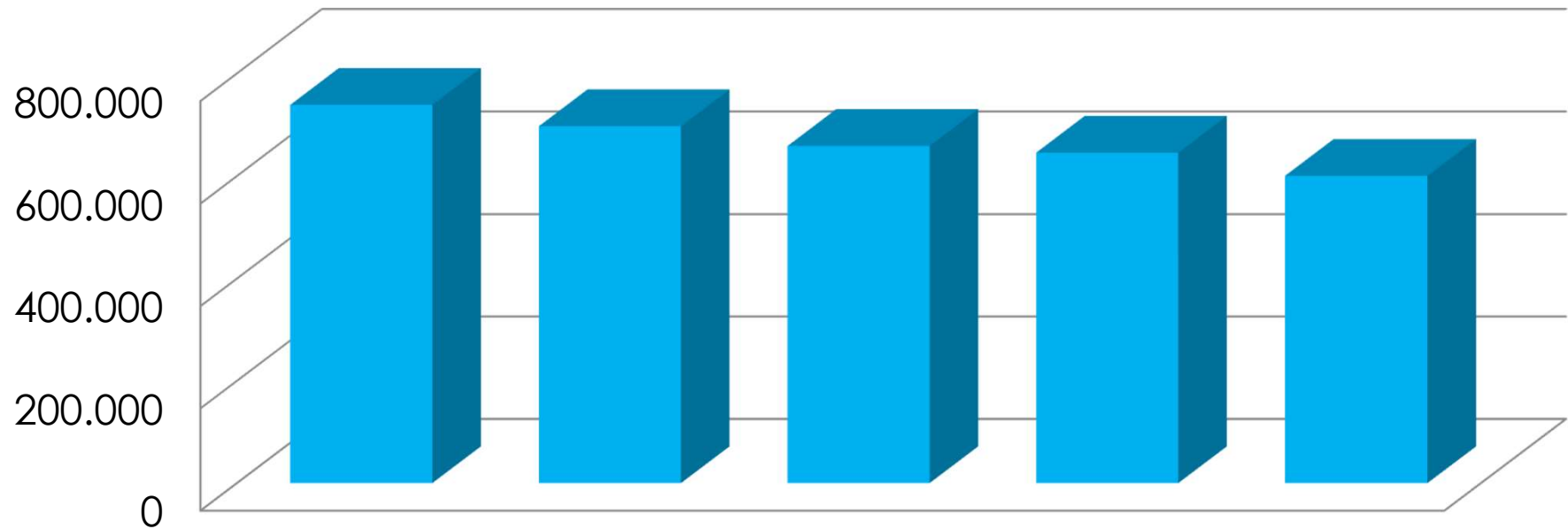
<b>Índice de Liquidez Imediata</b>	<p>Quanto o Sindjorce dispõe para pagar as dívidas de curto prazo</p> <p>Obtido pela divisão das Disponibilidades com o Passivo Circulante</p>
<b>Índice de Endividamento</b>	<p>Participação dos recursos de terceiros em relação ao total à disposição do Sindjorce</p> <p>Obtido pela divisão do Passivo Circulante pelo Passivo Total</p>

# Liquidez e Endividamento 2019 – 2023



# Bens

## 2019 – 2023



	2019	2020	2021	2022	2023
Bens	738.622,49	697.019,26	658.460,22	645.464,86	600.272,83